

Approvisionnement en produits Trois principales sources d'approvisionnement du Canada (sans accord de libre-échange)

71 %
Importent leurs
produits de l'extérieur
du Canada



Inde
11 %



Hong Kong
10 %



Chine
40 %

Produits
fabriqués
en Chine

36 %

Le pourcentage moyen de
l'offre totale de produits
fabriqués en Chine



Textiles
26 %



Appareils
électroniques
19 %



Meubles
15 %



Autres
62 %

83 %

ont rencontré des obstacles
ou des problèmes en
important de la Chine,
y compris



Tarifs élevés

56 %



Qualité

49 %



Communication

32 %



Barrières
réglementaires

16 %



Normes
comparables

14 %

Régime de pension du Canada

Êtes-vous favorable ou opposé à l'augmentation proposée de 1 % ?*

Les détaillants sont divisés quant
à savoir s'ils sont en faveur de
l'augmentation obligatoire



Oui
42 %



Non
40 %

La plupart estime cependant que
le changement à la contribution du
RPC influencera peu ou pas leurs affaires

49 %

43 %

8 %

Neutre

Ventes et droits de douane

% de ventes brutes pour des produits qui se vendent entre...


Moyenne

20 \$ - 200 \$



53 %

20 \$ - 80 \$



45 %

■ Ne sais pas ■ 0 % ■ 1 %-25 % ■ 26 %-50 % ■ 51 %-75 % ■ 76 %-100 %

* Excluant le Québec

Devenez membre du Conseil canadien du commerce de détail

Économiser de l'argent. Être entendu. Rester informé.

Devenez membre du Conseil canadien du commerce de détail aujourd'hui

www.retailcouncil.org/fr/devenez-membre Rejoindre ou appeler: 1 888 373-8245

@CCCD_Québec



THE RESEARCH INTELLIGENCE GROUP

Conseil canadien du commerce de détail

MonCOMMERCE

Approvisionnement en produits

Trois principales sources
d'approvisionnement du Canada
(sans accord de libre-échange)

48%

Le pourcentage moyen de
l'offre totale de produits
fabriqués en Chine

47%
Importent leurs
produits de l'extérieur
du Canada



Inde
12%



Hong Kong
20%



Chine
68%

Produits
fabriqués
en Chine



Textiles
12%



Appareils
électroniques
71%



Meubles
18%



Autre
29%

100%

ont rencontré des obstacles
ou des problèmes en
important de la Chine,
y compris



Tarifs élevés

41%



Qualité

59%



Communication

47%



Barrières
réglementaires

24%


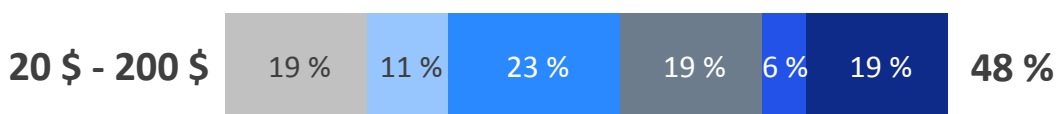


Normes
comparables

12%

Ventes et droits de douane

% de ventes brutes pour des produits qui se vendent entre... **Moyenne**



■ Ne sait pas ■ 0% ■ 1%-25% ■ 26%-50% ■ 51%-75% ■ 76%-100%

Devenez membre du Conseil canadien du commerce de détail

Économiser de l'argent. Être entendu. Rester informé.

Devenez membre du Conseil canadien du commerce de détail aujourd'hui

www.retailcouncil.org/fr/devenez-membre Rejoindre ou appeler: 1 888 373-8245

@CCCD_Québec

